



## प्रारंभिक मूल्यांकन भाग-2

### शिक्षक निर्देश—

- यह मूल्यांकन विद्यार्थी स्वविवेक से करेंगे ।
- विद्यार्थी को सभी प्रश्न करने हैं ।
- शिक्षक विद्यार्थियों को केवल प्रश्न को समझने में सहायता करेंगे ।
- टिप्पणी करते समय शिक्षक विद्यार्थी के समग्र शैक्षणिक गतिविधियों को ध्यान में रखेंगे ।

### 1. खेती करने वाला कहलाता है—

- दर्जी       किसान       सिपाही       कुम्हार


### 2. आपकी मम्मी के पापा जी आपके लगते हैं—

- मामा       दादा       नाना       चाचा

### 3. एकवचन शब्दों को बहुवचन शब्दों से मिलाइए ।

मटका	जूते
जूता	मटके
थाली	झाड़ियाँ
झाड़ी	थालियाँ

### 4. चित्र में दी गई सब्जियों व फलों के नाम लिखिए ।



सब्जियों के नाम

फलों के नाम

.....	.....
.....	.....
.....	.....
.....	.....
.....	.....
.....	.....
.....	.....
.....	.....



## प्रारंभिक मूल्यांकन भाग-2

5. अंतिम ध्वनि से शब्द बनाइए।

परिवार	रजनी	नी.....	.....
.....	.....	.....	.....

गद्यांश को पढ़कर नीचे दिए प्रश्नों के उत्तर लिखिए –

गुनगुन बाजार गई। बाजार से आटा और घी लाई। वह दाल भी लाई। घर आकर गुनगुन ने पहले आटा लगाया। आटे से उसने बाटी बनाई। गुनगुन ने फिर दाल बनाई। सबने मिलकर दाल बाटी खाई।

6. सबने मिलकर खाया।

खीर-पूड़ी       दूध-जलेबी       दाल-बाटी       हलवा

7. गुनगुन ने बाजार से आते ही क्या किया ?

.....  
.....

8. हम बाजार से क्या-क्या सामान लाते हैं ?

.....  
.....

9. आपको खाने में क्या-क्या पसंद हैं ? नाम लिखिए।

.....  
.....

पद्यांश को पढ़कर नीचे दिए गए प्रश्नों के उत्तर लिखिए—

घर के पास लगा है मेला,  
आओ मिलकर झूलें झूला।  
रसगुल्ले और चमचम खाएँ,  
गुब्बारे भी खूब उड़ाएँ।  
हाथी की चलो करें सवारी,  
मिलकर हम सब बारी-बारी।

10. कविता में किसकी सवारी की बात की गई है?

ऊँट की       बस की       घोड़े की       हाथी की



## प्रारंभिक मूल्यांकन भाग-2

11. आपके आस-पास कौन-कौनसे मेले लगते हैं ?

.....  
.....

12. कविता में हाथी की सवारी करने की बात की गई है। आपने कौनसी सवारी की है? लिखिए।

.....  
.....  
.....

13. मेले में आपको सबसे अच्छा क्या लगता है ?

.....

14. नीचे लिखे शब्दों का वाक्य में प्रयोग कीजिए –

- (1) उदयपुर .....
- (2) मीठा .....
- (3) गेंद .....
- (4) नाचना .....

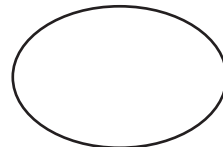
15. वाहन चलाते समय क्या-क्या सावधानियाँ रखनी चाहिए ?

.....  
.....  
.....  
.....

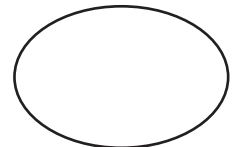
### विद्यार्थी के प्रदर्शन का रिकॉर्ड

टिप्पणी :

विद्यार्थी के प्रदर्शन का रिकॉर्ड



समूह - 1



समूह - 2